

Carnet de parcours
Golf Esery



Trou n°1

390 M

par 4

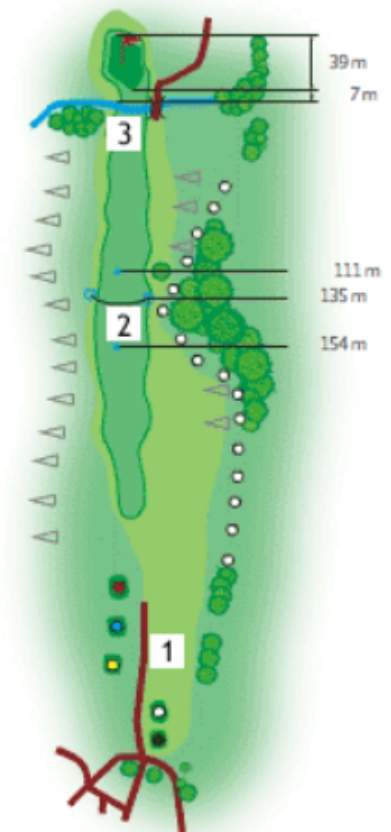
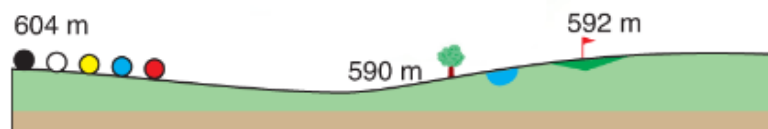
HCP 5

FERME SACCONEX

Par 4 relativement long. Seul un drive sur le fairway évitera d'avoir à jouer un coup en pente au second coup. Le green, très délicat, est bien défendu par un ruisseau frontal qui accueille facilement les balles roulantes ou les balles trop courtes. Seul trou sans bunker.

Distances

●	RV	304 mètres
●	RIV	325 mètres
●	RIII	357 mètres
○	RII	370 mètres
●	RI	390 mètres



Trou n°2

520 M

par 5

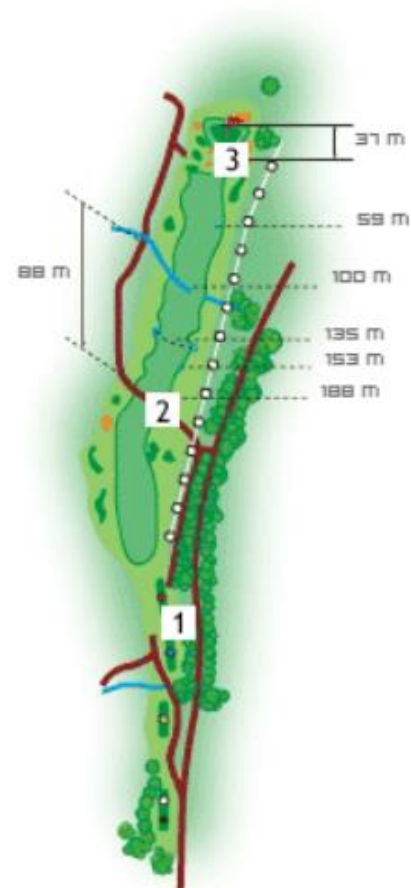
HCP 9

YVRE

Par 5 bordé d'un hors limite sur la droite. Rivière délicate à passer au second coup. Green à trois plateaux difficile à lire.

Distances

●	RV	395 mètres
●	RIV	404 mètres
●	RIII	448 mètres
○	RII	506 mètres
●	RI	520 mètres



Trou n°3

164 M

par 3

HCP 17

AUX MOLLASSES

Par 3 où le choix du club selon l'emplacement du drapeau est essentiel. Green immense.

Distances

●	RV	101 mètres
●	RIV	114 mètres
●	RIII	132 mètres
○	RII	147 mètres
●	RI	164 mètres



Trou n°4

431 M

par 4

HCP 1

VAUDESE

Magnifique et long par 4 bordé d'un obstacle d'eau sur la gauche et d'une forêt sur la droite. Second coup très délicat à négocier pour atteindre un des plus grands greens du parcours très bien défendu. La ruine est une obstruction inamovible.

Distances

●	RV	326 mètres
●	RIV	329 mètres
●	RIII	365 mètres
○	RII	421 mètres
●	RI	431 mètres



Trou n°5

484 M

par 5

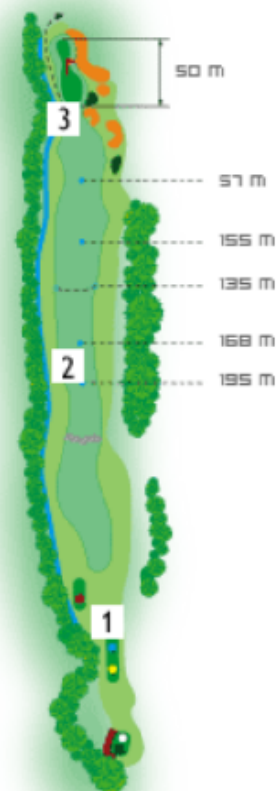
HCP 7

LE COLLOMBIER

Par 5 en montée. Le drive est prépondérant. S'appuyer sur la gauche du fairway qui est bordé d'arbres. Green en montée où il est important d'être sous le trou pour s'éviter un putt en descente.

Distances

●	RV	377 mètres
●	RIV	409 mètres
●	RIII	431 mètres
○	RII	478 mètres
●	RI	484 mètres



Trou n°6

141 M

par 3

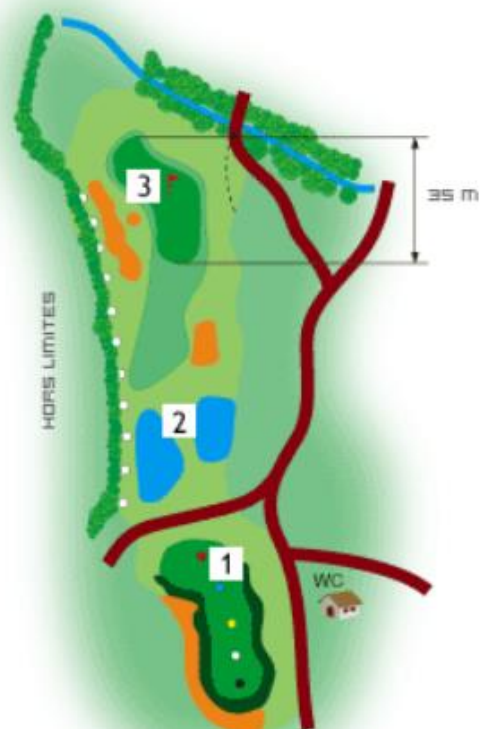

HCP 13

LE MOIRON

Par 3 relativement court. La partie gauche du trou accueille les balles dans les bunkers ou... le hors limites.

Distances

●	RV	106 mètres
●	RIV	115 mètres
●	RIII	124 mètres
○	RII	134 mètres
●	RI	141 mètres



Trou n°7

310 M

par 4

HCP 15

AUX BIONEX

Court par 4 qui remonte vers le Salève. Trou à birdie si on évite absolument le hors limite de gauche ou les bunkers qui le bordent.

Distances

●	RV	220 mètres
●	RIV	232 mètres
●	RIII	256 mètres
○	RII	273 mètres
●	RI	310 mètres



Trou n°8

335 M

par 4

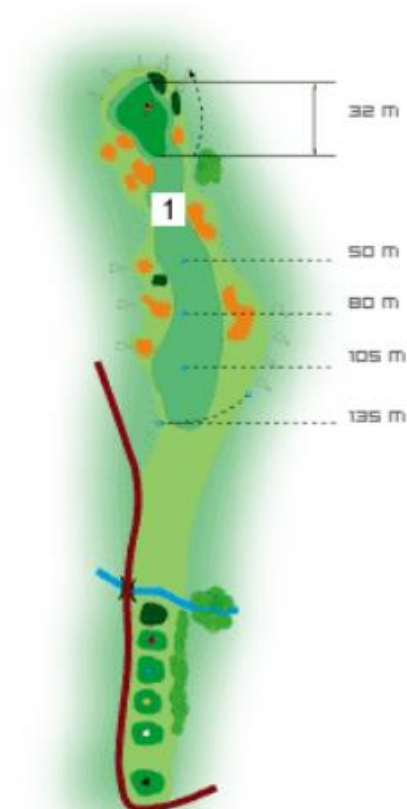
HCP 11

LA VERNE

Court Par 4 si le vent de face ne se met pas de la partie. Green fuyant très défendu qui nécessite une approche parfaite. Lecture des pentes difficiles.

Distances

●	RV	263 mètres
●	RIV	278 mètres
●	RIII	294 mètres
○	RII	307 mètres
●	RI	335 mètres



Trou n°9

416 M

par 4

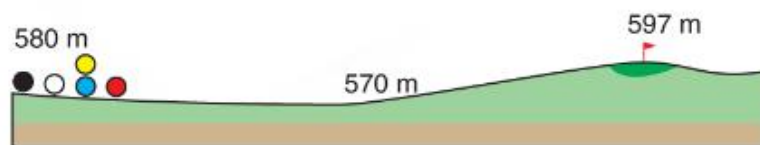
HCP 3

CHAMPS CANARD

Par 4 difficile nécessitant un long fer pour atteindre un green assez peu profond et accroché dans la pente. Deux coups parfaits sont nécessaires pour prendre ce green en régulation.

Distances

●	RV	303 mètres
●	RIV	361 mètres
●	RIII	363 mètres
○	RII	392 mètres
●	RI	416 mètres



Trou n°10

352 M

par 4

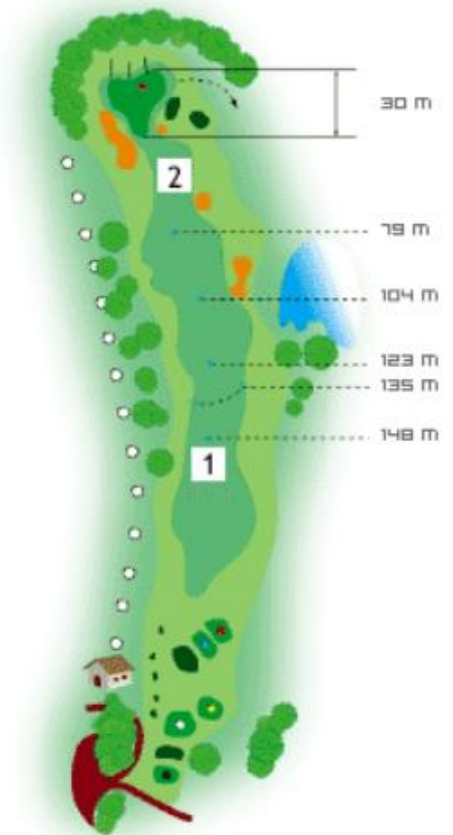

HCP 12

CONTAMINE

Par 4 en descente et accueillant malgré le hors limite à gauche et l'obstacle d'eau à droite. Green large

Distances

●	RV	284 mètres
●	RIV	295 mètres
●	RIII	323 mètres
○	RII	326 mètres
●	RI	352 mètres



Trou n°11

180 M

par 3

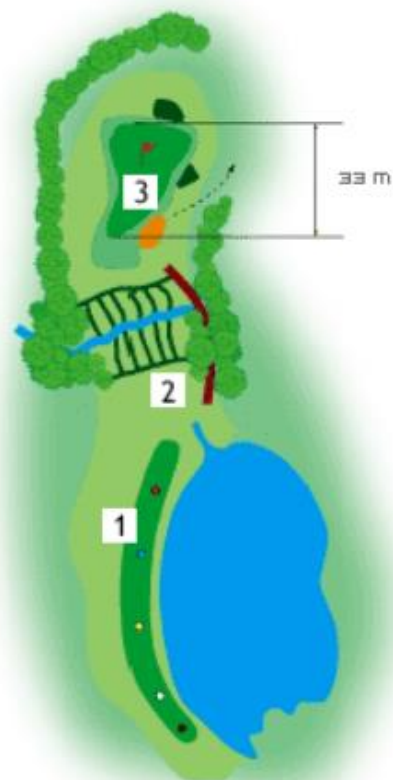
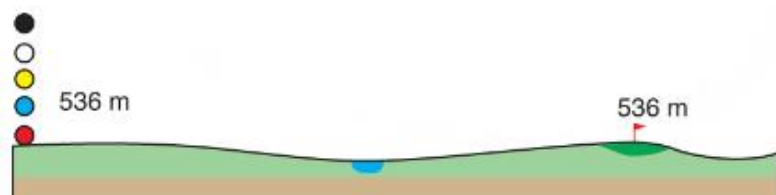
HCP 6

MARSINGE

Par 3 de longueur moyenne. Bien arboré, green large défendu par un seul bunker.

Distances

●	RV	101 mètres
●	RIV	130 mètres
●	RIII	150 mètres
○	RII	163 mètres
●	RI	180 mètres



Trou n°12

365 M

par 4

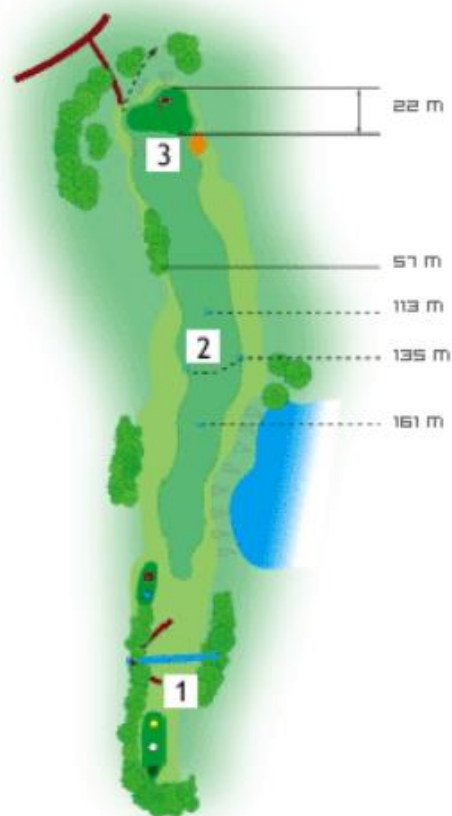
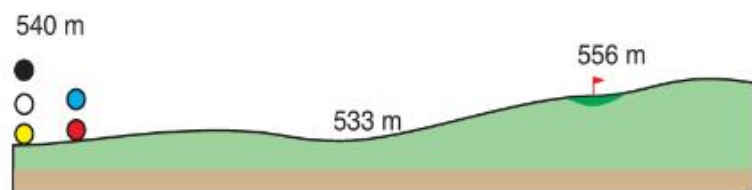
HCP 2

LES SILLONS

Très beau point de vu du départ. Trou très long compte tenu du dénivelé. Green difficile à accrocher. Bunker de green très profond, à éviter.

Distances

●	RV	253 mètres
●	RIV	264 mètres
●	RIII	342 mètres
○	RII	354 mètres
●	RI	365 mètres



Trou n°13

508 M

par 5

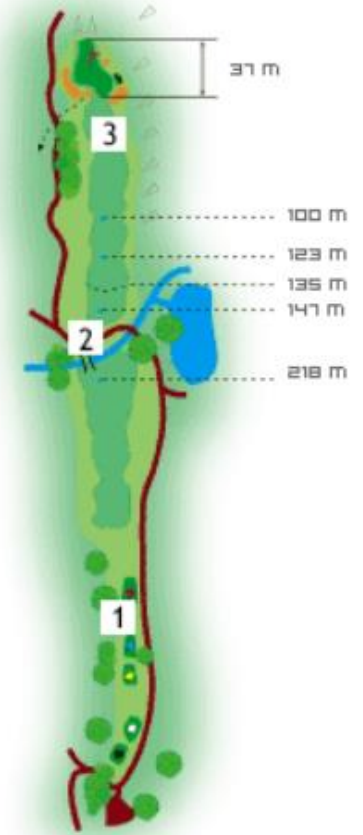
HCP 14

OUCHETTES

Par 5 aux larges fairways. Le ruisseau qui coupe le fairway constitue le principal danger.

Distances

●	RV	390 mètres
●	RIV	429 mètres
●	RIII	449 mètres
○	RII	485 mètres
●	RI	508 mètres



Trou n°14

326 M

par 4


HCP 18

CHAMPS DE LUCE

Court par 4 mais délicat à négocier avec ses obstacles d'eau. Green fuyant sur lequel seules les balles très bien contactées pourront tenir.

Distances

●	RV	232 mètres
●	RIV	262 mètres
●	RIII	275 mètres
○	RII	302 mètres
●	RI	326 mètres



Trou n°15

496 M

par 5

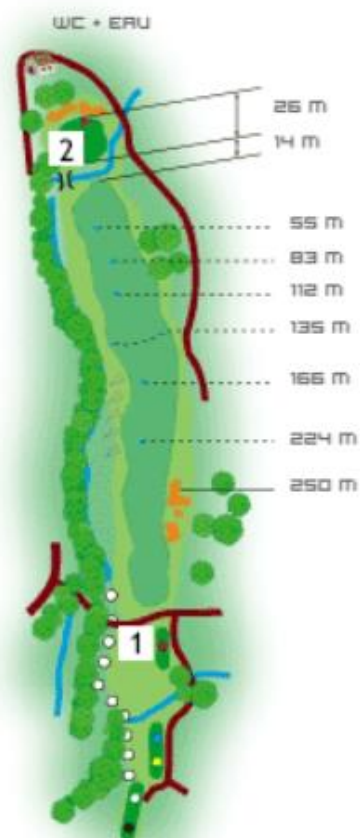
HCP 4

AUX ABEILLES

Par 5 remontant. Large fairway, green très bien défendu par un ruisseau. La dépression située à gauche du fairway, à 220 m du green est à éviter.

Distances

●	RV	360 mètres
●	RIV	423 mètres
●	RIII	440 mètres
○	RII	472 mètres
●	RI	496 mètres



Trou n°16

170 M

par 3

HCP 16

LE MOUCHOIR

Par 3 assez délicat surtout avec le vent de face. La position du drapeau est déterminante pour le choix du club.


Distances

●	RV	110 mètres
●	RIV	122 mètres
●	RIII	143 mètres
○	RII	162 mètres
●	RI	170 mètres

584 m



584 m



Trou n°17

378 M

par 4

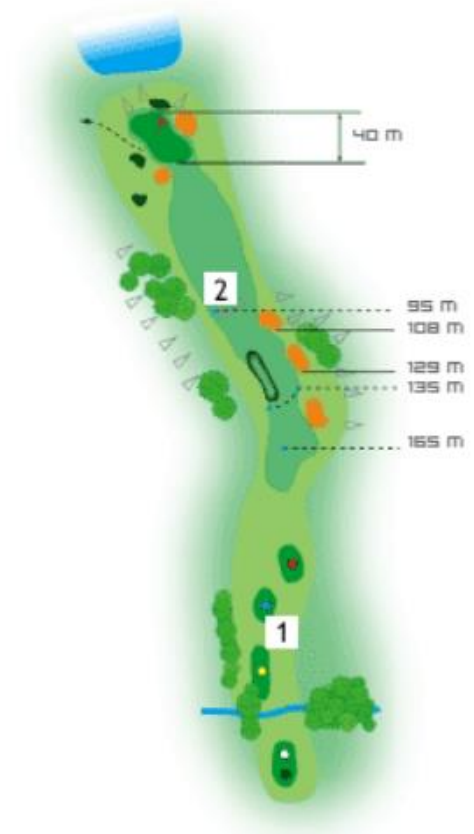
HCP 10

CHAMP MAURE

Par 4 offrant un très joli second coup vers un green en contre bas pour celui qui aura su driver au milieu du fairway.

Distances

●	RV	249 mètres
●	RIV	272 mètres
●	RIII	310 mètres
○	RII	369 mètres
●	RI	378 mètres



Trou n°18

384 M

par 4

HCP 8

AUX CHATEAUX

Dernier trou où il est primordial de placer sa balle sur le fairway au drive. Green difficile à négocier. Bunker de green très impressionnant à éviter absolument

Distances

●	RV	272 mètres
●	RIV	280 mètres
●	RIII	308 mètres
○	RII	358 mètres
●	RI	384 mètres

